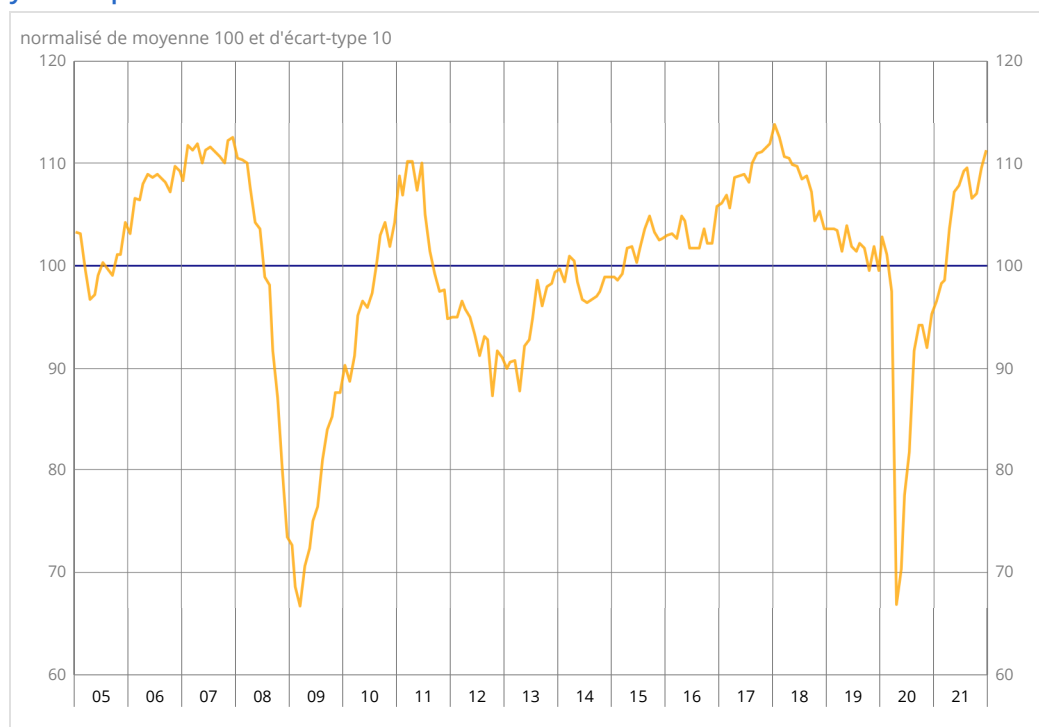




Selon les chefs d'entreprise interrogés en décembre 2021, le climat des affaires dans l'industrie manufacturière s'améliore légèrement par rapport au mois précédent. À 111, l'indicateur gagne un point et demeure bien au-delà de sa moyenne (100). Cette progression s'explique par la hausse des soldes d'opinion sur la production personnelle, tant passée que prévue. À l'inverse, les soldes sur les carnets de commandes tirent le climat à la baisse. Par ailleurs, le solde sur l'évolution prévue des prix de vente continue de croître et le sentiment d'incertitude ressentie se renforce alors qu'il s'atténuait depuis plusieurs mois.

Indicateur synthétique du climat des affaires



Source : Insee

	Moy*	sept.-21	oct.-21	nov.-21	déc.-21
Industrie manufacturière					
Indicateur synthétique	100	107	107	110	111
Production passée	5	12	11	9	21
Stocks	12	3	-3	-3	1
Carnets de commandes globaux	-18	-9	-7	-3	-6
Carnets de commandes étrangers	-15	-17	-15	-3	-8
Évolution passée des effectifs	-9	-2	5	5	6
Évolution prévue des effectifs	-11	10	10	11	14
Perspectives personnelles de production	5	18	17	20	29
Perspectives générales de production	-7	22	21	19	21
Tendance prévue des prix de vente	2	28	27	48	52
Incertitude économique ressentie**	25	23	25	23	30

* Moyenne depuis 1976 pour les climats et les soldes sauf incertitude économique ressentie (avril 2021)

** Solde d'opinion non CVS

Source : Insee – enquête mensuelle de conjoncture dans l'industrie

Les soldes d'opinion sur la production passée et prévue sont en hausse

En décembre 2021, les soldes sur la production sont en hausse. Le solde sur la production passée au cours des trois derniers mois rebondit vivement après trois mois de baisse. Il se situe à présent bien au-dessus de sa moyenne de long terme. De même, le solde sur la production prévue au cours des trois prochains mois croît très nettement.

Le solde sur le niveau des stocks par rapport à la normale remonte quelque peu ce mois-ci. Néanmoins, ce solde demeure bien inférieur à sa moyenne ; les chefs d'entreprises restent nombreux à considérer que leurs stocks de produits fabriqués sont inférieurs à la normale.

Interrogés sur les perspectives générales de production dans l'industrie manufacturière, les chefs d'entreprises sont un peu plus optimistes que le mois dernier. Le solde associé augmente légèrement et demeure bien au-delà de sa moyenne.

Le solde sur l'évolution passée des effectifs est quasi stable, celui sur son évolution prévue augmente. Tous deux dépassent désormais largement leur niveau respectif de longue période.

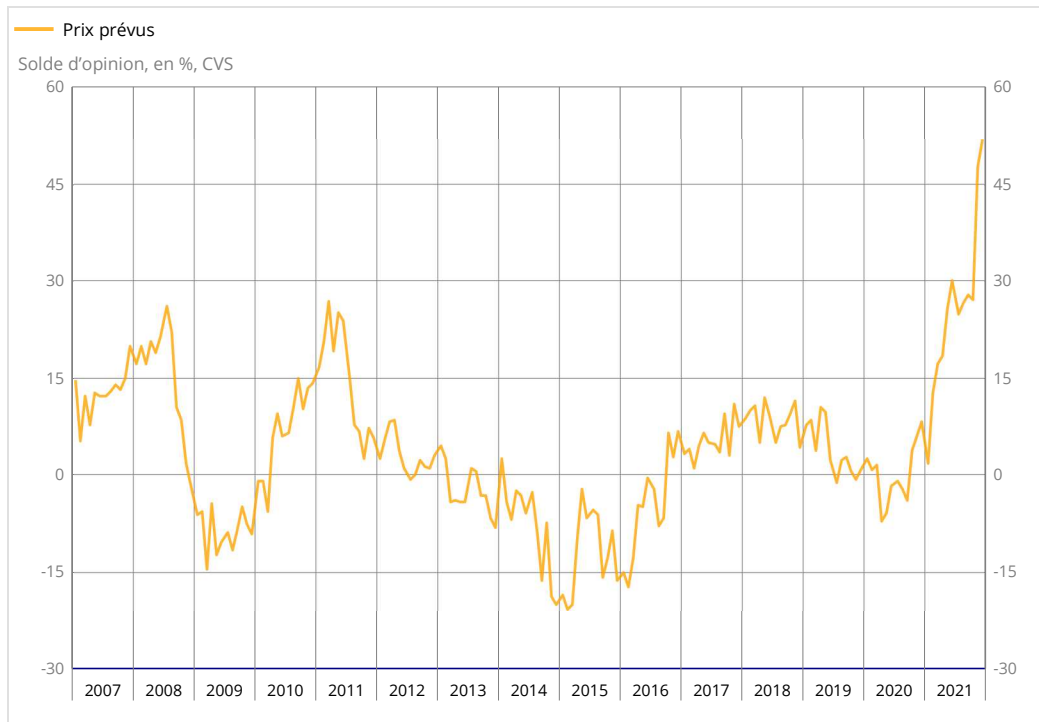
Les soldes d'opinion sur le niveau des carnets de commandes se replient

Les soldes sur le niveau des carnets de commandes globaux et étrangers se replient, après une nette hausse le mois précédent. Ils demeurent tous les deux nettement au-dessus de leur moyenne respective.

Dans le même temps, le solde sur l'évolution prévue des prix de vente croît de nouveau et repousse son plus haut niveau historique depuis que la série existe (2007).

Le solde mesurant l'incertitude ressentie augmente nettement en décembre 2021, après avoir baissé depuis mai 2021. Ainsi, les chefs d'entreprises indiquent en moyenne avoir plus de mal à prévoir la situation de leur entreprise que les mois précédents.

Évolution des prix de vente prévus dans l'industrie manufacturière



Source : Insee

Les climats des affaires restent élevés dans tous les secteurs de l'industrie, à l'exception de celui des matériels de transport

Les évolutions des climats des affaires dans les différents sous-secteurs sont contrastées.

Le climat des affaires du secteur des biens d'équipement augmente légèrement et reste bien au-dessus de sa moyenne. Le solde sur la production prévue au cours des trois prochains mois y atteint même un nouveau point haut. De plus, à rebours du sentiment dominant dans l'ensemble de l'industrie manufacturière, les chefs d'entreprises ne déclarent pas être plus incertains que le mois précédent à propos de la situation à venir de leur entreprise.

Dans le secteur agro-alimentaire, le climat des affaires perd deux points, principalement du fait de la forte baisse du solde sur la production passée. Néanmoins, le solde sur les perspectives personnelles de production augmente nettement.

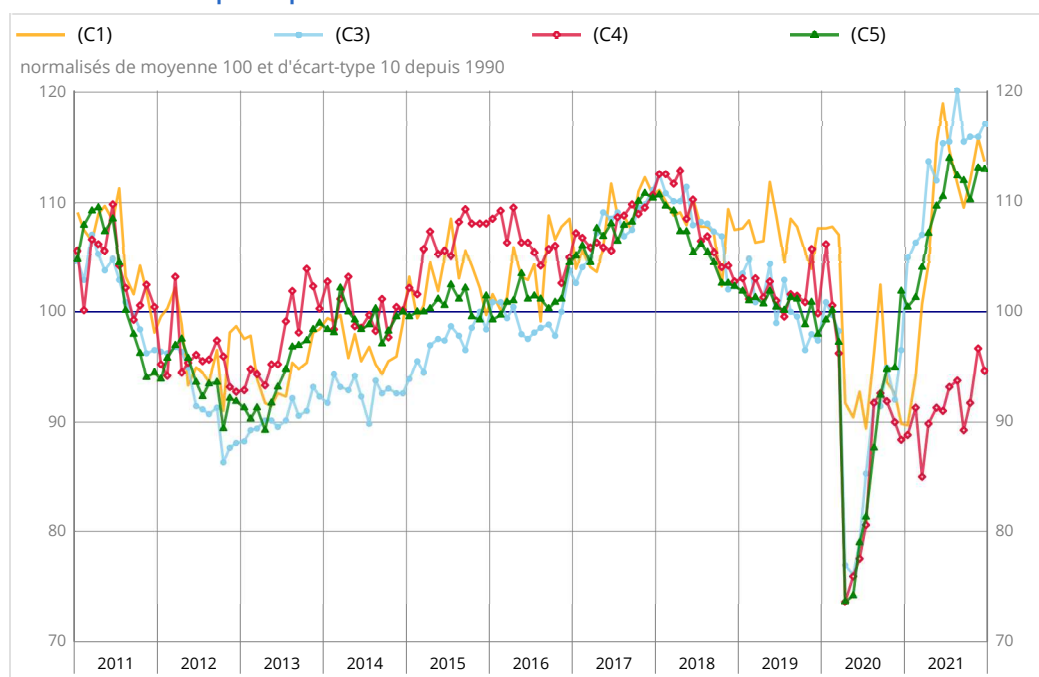
Dans les « autres industries », le climat est stable, bien au-dessus de sa moyenne. Dans ce secteur, le solde sur les perspectives personnelles de production est quasi stable, à un niveau élevé.

Enfin, dans la fabrication de matériels de transport, le climat des affaires se replie après deux mois de hausse. Il reste donc morose, à un niveau inférieur à sa moyenne de longue période.

Révisions

Le climat des affaires dans l'industrie de novembre 2021 est revu à la hausse d'un point, essentiellement en raison de l'intégration de réponses tardives de certaines entreprises.

Climat des affaires dans les principaux sous-secteurs de l'industrie manufacturière



Légende : (C1) : agro-alimentaire - (C3) : biens d'équipement - (C4) : matériels de transport - (C5) : autres industries

Source : Insee

Indicateurs synthétiques du climat des affaires dans les sous-secteurs de l'industrie manufacturière

Normalisés de moyenne 100 et d'écart-type 10 depuis 1990

NA* : (A17) et [A38 et A64]	Poids** (%)	oct.-21	nov.-21	déc.-21
(C1) Agro-alimentaire	20	112	116	114
(C3) Biens d'équipement	11	116	116	117
[CI] Produits informatiques, électroniques et optiques	3	111	116	111
[CJ] Équipements électriques	3	116	116	115
[CK] Machines et équipements	5	116	114	119
(C4) Matériels de transport	18	92	97	95
[CL1] Automobile	9	100	96	99
[CL2] Autres matériels de transport	9	84	98	93
(C5) Autres industries	46	110	113	113
[CB] Textile, habillement, cuir	2	116	122	110
[CC] Bois, papier, imprimerie	5	120	117	116
[CE] Chimie	8	104	112	114
[CG] Caoutchouc, plasturgie...	7	110	109	112
[CH] Métallurgie et autres produits métalliques	11	109	107	106
[CM] Autres industries manufacturières	9	114	120	117

* NA : Nomenclature agrégée, fondée sur la NAF rév.2.

** Poids utilisés pour agréger les soldes d'opinion sous-sectoriels.

Source : Insee – enquête mensuelle de conjoncture dans l'industrie

Pour en savoir plus

Le solde d'opinion correspond à l'écart entre le pourcentage de réponses « en hausse » et le pourcentage de réponses « en baisse ».

Depuis les données définitives d'avril 2020, le mode de correction de la non-réponse a été modifié par rapport à la méthode usuelle qui consistait à compléter les réponses manquantes en reportant les dernières déclarations des entreprises non-répondantes. Les résultats sont à présent calculés sur la base des seules répondantes.

Des informations complémentaires (méthodologie simplifiée et détaillée, nomenclatures, etc.) sont disponibles par l'onglet « Documentation » de la page web de cette publication.

Les réponses à cette enquête ont été collectées entre le 26 novembre et le 13 décembre 2021.

Prochaine publication le 20 janvier 2022 à 8h45.

Contact presse : bureau-de-presse@insee.fr

Suivez-nous aussi sur Twitter @InseeFr : twitter.com/InseeFr