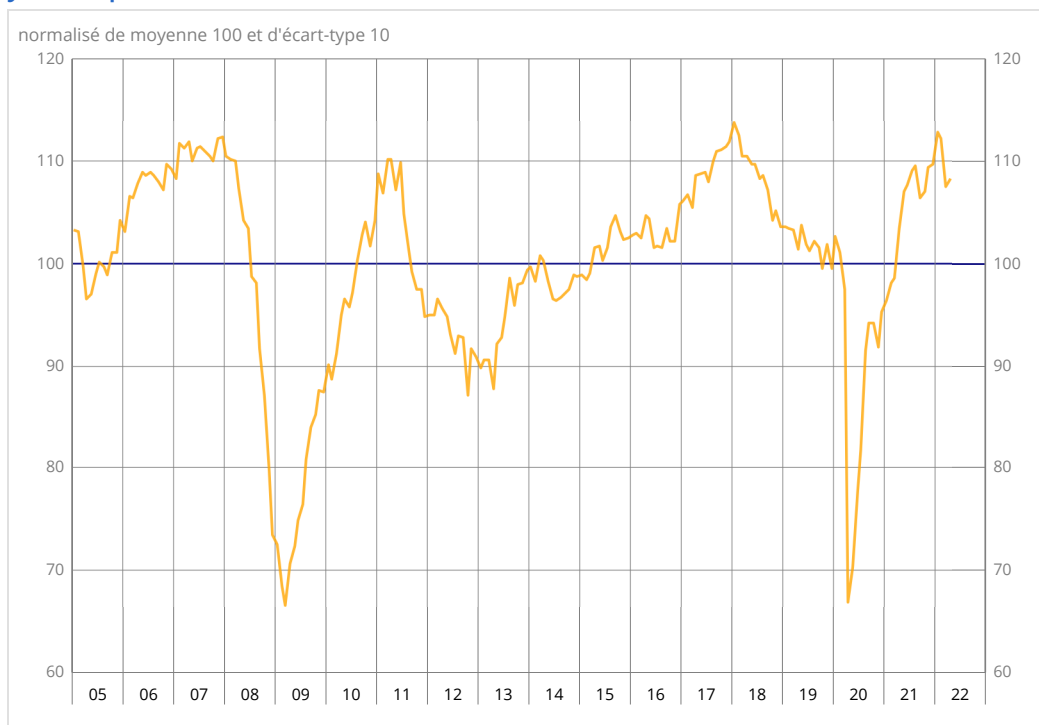




Selon les chefs d'entreprise interrogés en avril 2022, le climat des affaires dans l'industrie manufacturière s'améliore légèrement, après s'être nettement dégradé en mars. À 108, l'indicateur synthétique gagne un point, en lien notamment avec la progression des soldes d'opinion sur les carnets de commandes, globaux comme étrangers.

Indicateur synthétique du climat des affaires



Source : Insee

	Moy*	janv.-22	févr.-22	mars-22	avr.-22
Industrie manufacturière					
Indicateur synthétique	100	113	112	107	108
Production passée	5	25	16	12	11
Stocks	12	4	2	5	11
Carnets de commandes globaux	-18	-1	1	-3	1
Carnets de commandes étrangers	-14	2	-2	-1	3
Évolution passée des effectifs	-9	10	10	11	10
Évolution prévue des effectifs	-11	14	15	12	12
Perspectives personnelles de production	6	22	25	11	11
Perspectives générales de production	-7	15	22	-3	-5
Tendance prévue des prix de vente	3	33	45	54	44
Incertitude économique ressentie**	26	19	23	32	37

* Moyenne depuis 1976 pour les climats et les soldes sauf incertitude économique ressentie (avril 2021)

** Solde d'opinion non CVS

Source : Insee – enquête mensuelle de conjoncture dans l'industrie

Les soldes d'opinion sur les carnets de commandes sont en hausse

En avril 2022, les soldes d'opinion sur les carnets de commandes sont en hausse. Le solde sur les carnets de commandes globaux rebondit et retrouve son niveau de février 2022, bien supérieur à sa moyenne. Le solde sur les carnets de commandes étrangers croît aussi, porté notamment par le secteur des matériels de transport.

Le solde sur l'évolution des perspectives personnelles de production au cours des trois prochains mois est stable. Celui sur l'évolution de la production passée se rétracte légèrement. Ces deux soldes demeurent au-dessus de leur moyenne. Enfin, le solde sur les perspectives générales de production baisse de nouveau et se rapproche ainsi de sa moyenne de longue période.

Les soldes d'opinion sur l'évolution des effectifs restent à des niveaux élevés. Celui sur l'évolution prévue des effectifs au cours des trois prochains mois est stable, tandis que celui sur leur évolution au cours des trois derniers mois diminue à peine.

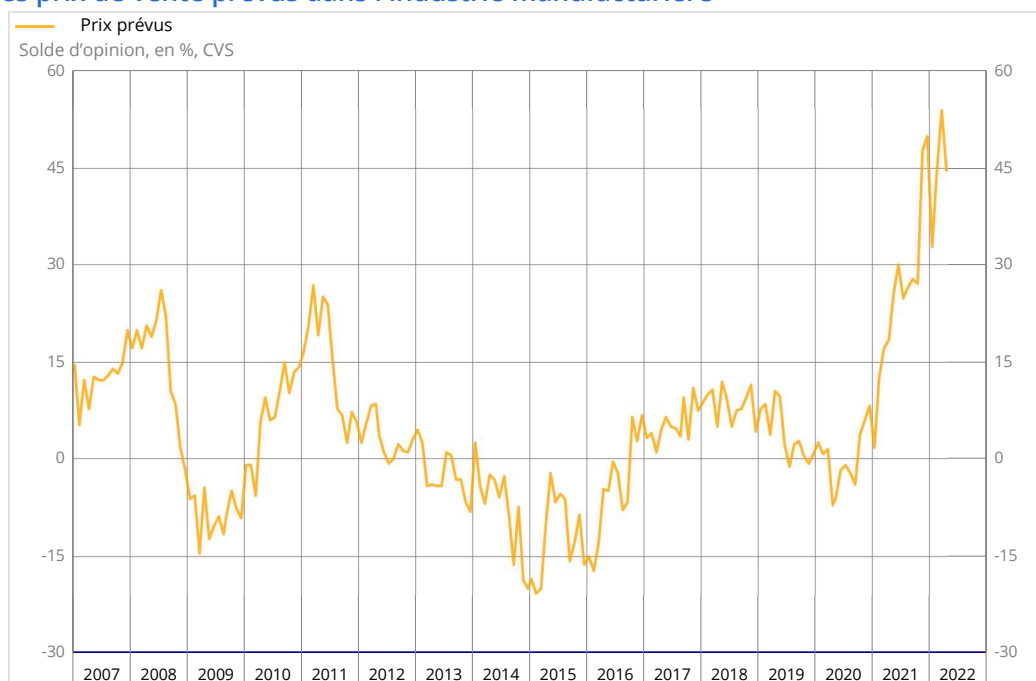
Le solde d'opinion sur les stocks de produits finis poursuit son rebond

Le solde associé au niveau actuel des stocks de produits finis progresse nettement pour le deuxième mois consécutif : il rejoint quasiment sa moyenne de longue période. Ainsi, en moyenne, les chefs d'entreprise estiment que leurs stocks de produits finis sont proches de leur niveau normal pour cette période de l'année.

Le solde sur l'évolution prévue des prix de vente se rétracte en avril 2022, après avoir atteint le mois dernier un niveau inédit depuis l'origine de la série (1990). Il reste à un niveau très élevé.

Pour le troisième mois consécutif, davantage de chefs d'entreprise déclarent que l'évolution future de leur entreprise est difficile à prévoir. Le solde d'opinion sur l'incertitude économique ressentie augmente de nouveau et atteint son niveau le plus haut depuis le début de cette série, il y a un an.

Évolution des prix de vente prévus dans l'industrie manufacturière



Source : Insee

Les climats des affaires s'éclaircissent légèrement dans tous les grands sous-secteurs de l'industrie manufacturière sauf dans l'agro-alimentaire

Dans l'industrie agro-alimentaire, l'indicateur de climat des affaires fléchit mais demeure bien au-dessus de sa moyenne. Le solde d'opinion sur la production passée ainsi que ceux sur les carnets de commandes s'y dégradent.

Dans la fabrication de biens d'équipement, l'indicateur de climat des affaires rebondit légèrement et demeure bien au-dessus de sa moyenne. Cette hausse résulte du rétablissement des soldes sur les carnets de commandes dans ce sous-secteur, tandis que le solde sur les perspectives personnelles de production se replie de nouveau nettement.

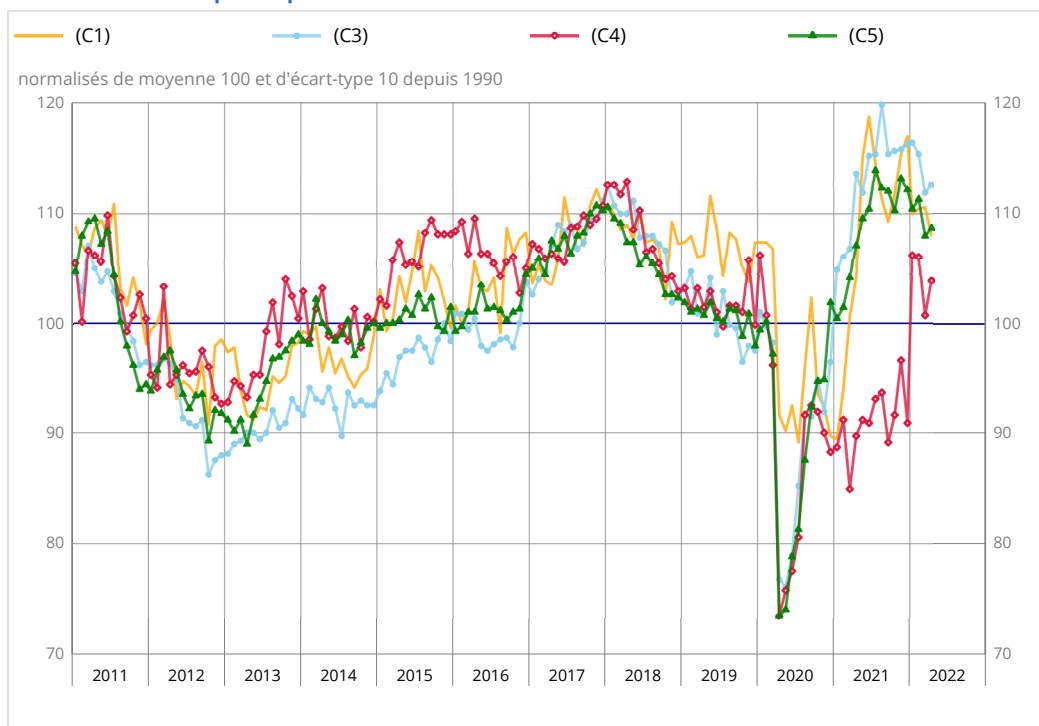
Dans la fabrication de matériels de transport, le climat des affaires s'éclaircit nettement. Dans l'industrie automobile, l'indicateur de climat des affaires gagne cinq points, ce qui néanmoins n'efface pas sa forte baisse du mois précédent. Dans les autres matériels de transport, le climat s'améliore légèrement, porté par les soldes sur les carnets de commandes.

Enfin, le climat des affaires rebondit dans le secteur dit des « autres industries ». Les soldes sur les carnets de commandes, globaux tant qu'étrangers, contribuent à cette hausse.

Révisions

Le climat des affaires dans l'industrie de mars 2022 est revu à la hausse d'un point, en raison de l'intégration de réponses tardives de certaines entreprises.

Climat des affaires dans les principaux sous-secteurs de l'industrie manufacturière



Légende : (C1) : agro-alimentaire - (C3) : biens d'équipement - (C4) : matériels de transport - (C5) : autres industries

Source : Insee

Indicateurs synthétiques du climat des affaires dans les sous-secteurs de l'industrie manufacturière

Normalisés de moyenne 100 et d'écart-type 10 depuis 1990

NA* : (A17) et [A38 et A64]	Poids** (%)	févr.-22	mars-22	avr.-22
(C1) Agro-alimentaire	20	110	111	108
(C3) Biens d'équipement	11	115	112	113
[CI] Produits informatiques, électroniques et optiques	3	113	114	116
[CJ] Équipements électriques	3	108	102	102
[CK] Machines et équipements	5	118	115	117
(C4) Matériels de transport	18	106	101	104
[CL1] Automobile	9	109	95	100
[CL2] Autres matériels de transport	9	101	103	104
(C5) Autres industries	46	111	108	109
[CB] Textile, habillement, cuir	2	108	109	106
[CC] Bois, papier, imprimerie	5	114	111	114
[CE] Chimie	8	114	106	107
[CG] Caoutchouc, plasturgie...	7	109	106	109
[CH] Métallurgie et autres produits métalliques	11	105	108	107
[CM] Autres industries manufacturières	9	116	108	108

* NA : Nomenclature agrégée, fondée sur la NAF rév.2.

** Poids utilisés pour agréger les soldes d'opinion sous-sectoriels.

Source : Insee – enquête mensuelle de conjoncture dans l'industrie

Pour en savoir plus

Pour les questions à trois modalités, un solde d'opinion est l'écart entre le pourcentage pondéré des réponses « supérieur à la normale » ou « en hausse » et le pourcentage de réponses « inférieur à la normale » ou « en baisse ».

Depuis les données définitives d'avril 2020, le mode de correction de la non-réponse a été modifié par rapport à la méthode usuelle qui consistait à compléter les réponses manquantes en reportant les dernières déclarations des entreprises non-répondantes. Les résultats sont à présent calculés sur la base des seules répondantes.

Des informations complémentaires (méthodologie simplifiée et détaillée, nomenclatures, etc.) sont disponibles par l'onglet « Documentation » de la page web de cette publication.

Les réponses à cette enquête ont été collectées entre le 28 mars 2022 et le 15 avril 2022.

Prochaine publication : le 24 mai 2022, à 8h45.

Contact presse : bureau-de-presse@insee.fr

Suivez-nous aussi sur Twitter @InseeFr : twitter.com/InseeFr



Institut national de la statistique et des études économiques
88 avenue Verdier, 92541 Montrouge Cedex
Directeur de la publication : Jean-Luc Tavernier
ISSN 0151-1475