

Au 3^e trimestre 2023, le taux de chômage est relativement stable et s'établit à 6,9 % en Normandie

Insee Flash Normandie · Décembre 2023 · n° 138

Au 3^e trimestre 2023, le taux de chômage en Normandie est relativement stable sur le trimestre (+0,1 point) et s'établit à 6,9 %. Il reste inférieur au niveau national (7,2 % en France métropolitaine, +0,2 point).

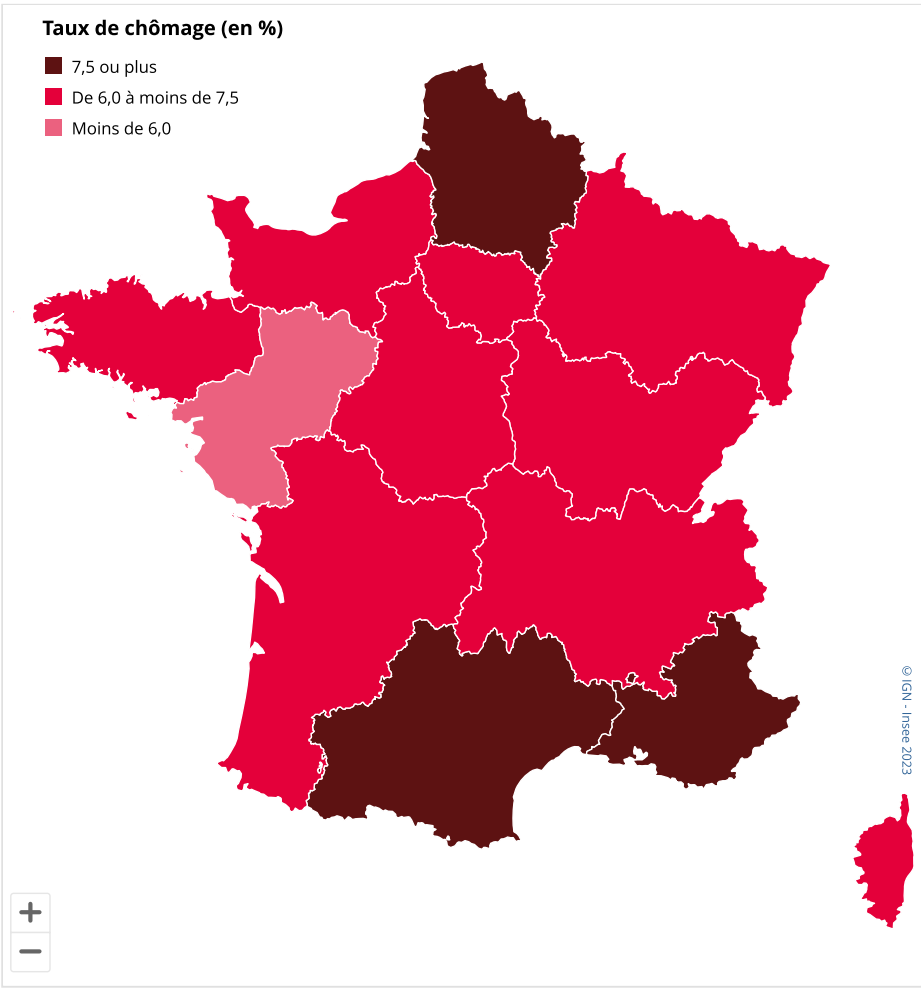
Sur un an, le taux de chômage normand est relativement stable (+0,1 point) alors qu'il progresse au niveau national (+0,2 point). Cette relative stabilité est observée pour tous les départements normands et dans la majorité des zones d'emploi de la région. Le taux de chômage augmente localement dans certaines zones d'emploi telles que Rouen, Caen et Vire Normandie.

Le taux de chômage normand se rapproche du seuil des 7 %

Au 3^e trimestre 2023, le taux de chômage normand est relativement stable sur un trimestre (+0,1 point) et s'établit à 6,9 % (**figure 1**). Il reste inférieur au niveau national (7,2 % en France métropolitaine, +0,2 point). Le taux de chômage augmente dans toutes les régions métropolitaines, de 0,1 point dans les Pays de la Loire à 0,3 point dans le Grand Est et les Hauts-de-France.

Il varie de 5,8 % dans les Pays de la Loire à 9,2 % dans les Hauts-de-France. La Normandie reste au 7^e rang des régions métropolitaines les moins touchées par le chômage, au même niveau que le Centre-Val de Loire. La Normandie devance désormais l'Île-de-France (7,0 %) et se classe toujours devant le Grand Est (7,4 %), la Provence-Alpes-Côte d'Azur (8,1 %), l'Occitanie (8,8 %) et les Hauts-de-France (9,2 %).

Figure 1 – Taux de chômage au 3^e trimestre 2023 par région métropolitaine



Note : Données corrigées des variations saisonnières.
Source : Insee, Taux de chômage localisés.

Sur un an, le taux de chômage est relativement stable dans tous les départements normands

Au 3^e trimestre 2023, le taux de chômage des départements normands varie de 5,1 % à 7,9 % (**figure 2**). La Manche est toujours le département de Normandie le moins affecté par le chômage et reste au 4^e rang des départements de France métropolitaine les moins touchés par le chômage. Avec un taux de 6,5 %, le Calvados et l’Orne, se positionnent au 32^e rang, devant le département de l’Eure (7,0 %, 50^e rang). La Seine-Maritime demeure le département normand avec la part de la population active touchée par le chômage la plus élevée (7,9 %, 73^e rang national).

Figure 2 – Taux de chômage au 3^e trimestre 2023 dans les départements normands

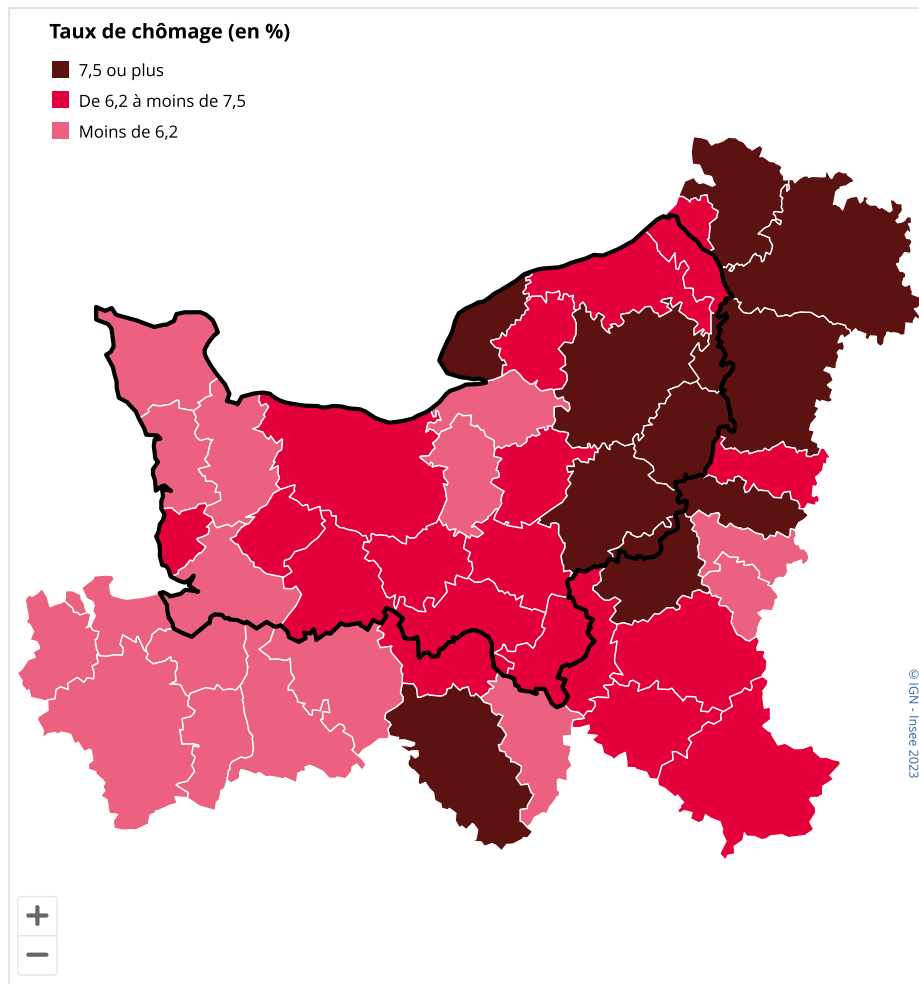
Zonage	Taux de chômage 2023 3 ^e trimestre (en %)	Taux de chômage 2022 3 ^e trimestre (en %)	Évolution sur 1 an (en point)
Calvados	6,5	6,4	0,1
Eure	7,0	7,0	0,0
Manche	5,1	5,1	0,0
Orne	6,5	6,5	0,0
Seine-Maritime	7,9	7,8	0,1
Normandie	6,9	6,8	0,1
France métropolitaine	7,2	7,0	0,2

Note : données corrigées des variations saisonnières.
Source : Insee, Taux de chômage localisés.

Les zones d'emploi de l'ouest de la région sont toujours les plus épargnées par le chômage

Les zones d'emploi de la Manche présentent toujours les taux de chômage les plus bas de la région (de 4,8 % à Avranches et Saint-Lô à 5,3 % à Coutances ; **figure 3**), exceptée la zone d'emploi de Granville avec un taux de chômage à 6,2 %. Les zones d'emploi de Honfleur Pont-Audemer (5,6 %) et Lisieux (5,9 %) sont également plutôt épargnées. *A contrario*, les zones d'emploi les plus affectées par le chômage se trouvent toujours à l'est de la région, notamment autour des grandes villes comme Évreux (7,5 %), Rouen (8,0 %) ou encore Le Havre qui présente le taux de chômage le plus élevé de Normandie (8,7 %).

Figure 3 – Taux de chômage au 3^e trimestre 2023 par zone d'emploi



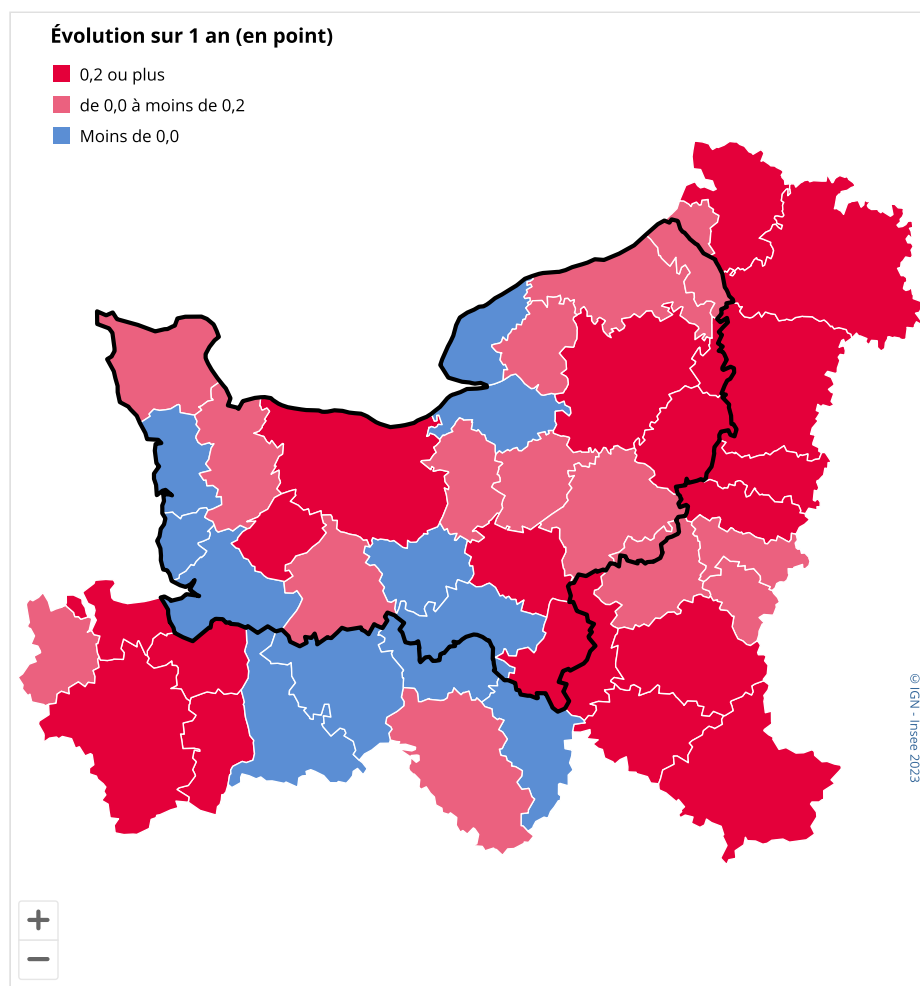
Note : Données corrigées des variations saisonnières.

Source : Insee, Taux de chômage localisés.

Par rapport au trimestre précédent, les taux de chômage des zones d'emploi de la Normandie, au mieux, se maintiennent au 3^e trimestre 2023. Le taux de chômage est stable dans les zones d'emploi d'Argentan, d'Avranches et d'Alençon. Les zones d'emploi de Vernon-Gisors et de Nogent-le-Rotrou enregistrent les hausses les plus marquées (+0,3 point).

Sur un an, le taux de chômage est relativement stable dans la majorité des zones d'emploi de la région (**figure 4**). Le taux de chômage augmente néanmoins localement dans certaines zones d'emploi telles que Rouen, Caen et Vire Normandie (+0,2 point) .

Figure 4 – Évolution du taux de chômage au 3^e trimestre 2023 par rapport au 3^e trimestre 2022 par zone d'emploi



Note : Données corrigées des variations saisonnières.

Source : Insee, Taux de chômage localisés.

Publication rédigée par : Thomas Balcone, Victor Vignolles (Insee)

Sources

Les données sont issues du dispositif des estimations d'emploi localisées (Estel) et des taux de chômage localisés. Ces derniers sont calés sur le nombre de chômeurs issu de l'enquête Emploi pour l'échelon national, et s'appuient sur la structure des demandeurs d'emploi inscrits en fin de mois à Pôle emploi pour la ventilation géographique. L'emploi est quant à lui mesuré en fin d'année et, plus précisément, la dernière semaine de décembre.

Définitions

Le **taux de chômage** est le pourcentage de chômeurs dans la population active. Cette dernière est composée des actifs occupés et des chômeurs.

Une **zone d'emploi** est un espace géographique à l'intérieur duquel la plupart des actifs résident et travaillent, et dans lequel les établissements peuvent trouver l'essentiel de la main-d'œuvre nécessaire pour occuper les emplois offerts. Le découpage en zones d'emploi constitue une partition du territoire adaptée aux études locales sur le marché du travail.

Un **chômeur au sens du BIT** (Bureau international du travail) est une personne en âge de travailler (de 15 ans ou plus) qui :

- est sans emploi (qui n'a pas travaillé au moins une heure au cours de la semaine de référence) ;
- est disponible pour prendre un emploi dans les 15 jours ;

- a cherché activement un emploi dans le mois précédent ou en a trouvé un qui commence dans moins de trois mois.

Pour en savoir plus

- > (1) Alleaume F., Le Mains L., « **Au 2^e trimestre 2023, le taux de chômage reste à un niveau historiquement bas en Normandie** », Insee Flash Normandie n°135, Octobre 2023.
- > (2) Balcone T., Gosselin S., « **Stabilisation de l'emploi et maintien du taux de chômage à un niveau bas en Normandie au 2^e trimestre 2023** », Insee Conjoncture Normandie n°39, Octobre 2023.



Institut national de la statistique et des études économiques
Insee Normandie - 5, rue Claude Bloch - BP 95137 - 14024 CAEN Cedex
Direction de la publication : Philippe Scherrer