

# L'essentiel sur... la Normandie

L'essentiel sur ... la Normandie dresse un portrait de la région via des indicateurs et des figures sur l'économie, le marché du travail (emploi et chômage), la démographie et les conditions de vie de la population (éducation, niveau de vie et pauvreté). Ces informations sont complétées par un jeu de questions-réponses pour éclairer plus spécifiquement certains sujets et donner accès à des analyses plus approfondies. En Normandie, un accent particulier est donné à la question : « Quelle place pour la région dans le grand Bassin parisien ? ».

N° 01- Octobre 2023

## Sommaire

Démographie

Niveau de vie médian et pauvreté

Produit intérieur brut

Niveau d'éducation

Marché du travail

## Démographie

Au 1<sup>er</sup> janvier 2020, 3 325 500 personnes habitent en Normandie. La Normandie fait partie des régions de France métropolitaine où la population est stable entre 2014 et 2020. Cette stabilité résulte d'un solde migratoire et d'un solde naturel quasi nuls. Si la fécondité du territoire se situe dans la moyenne nationale, le ratio seniors-jeunes de la région est plus important qu'au niveau national (88 personnes âgées de 65 ans ou plus pour 100 jeunes de moins de 20 ans).

● **Évolution de population**

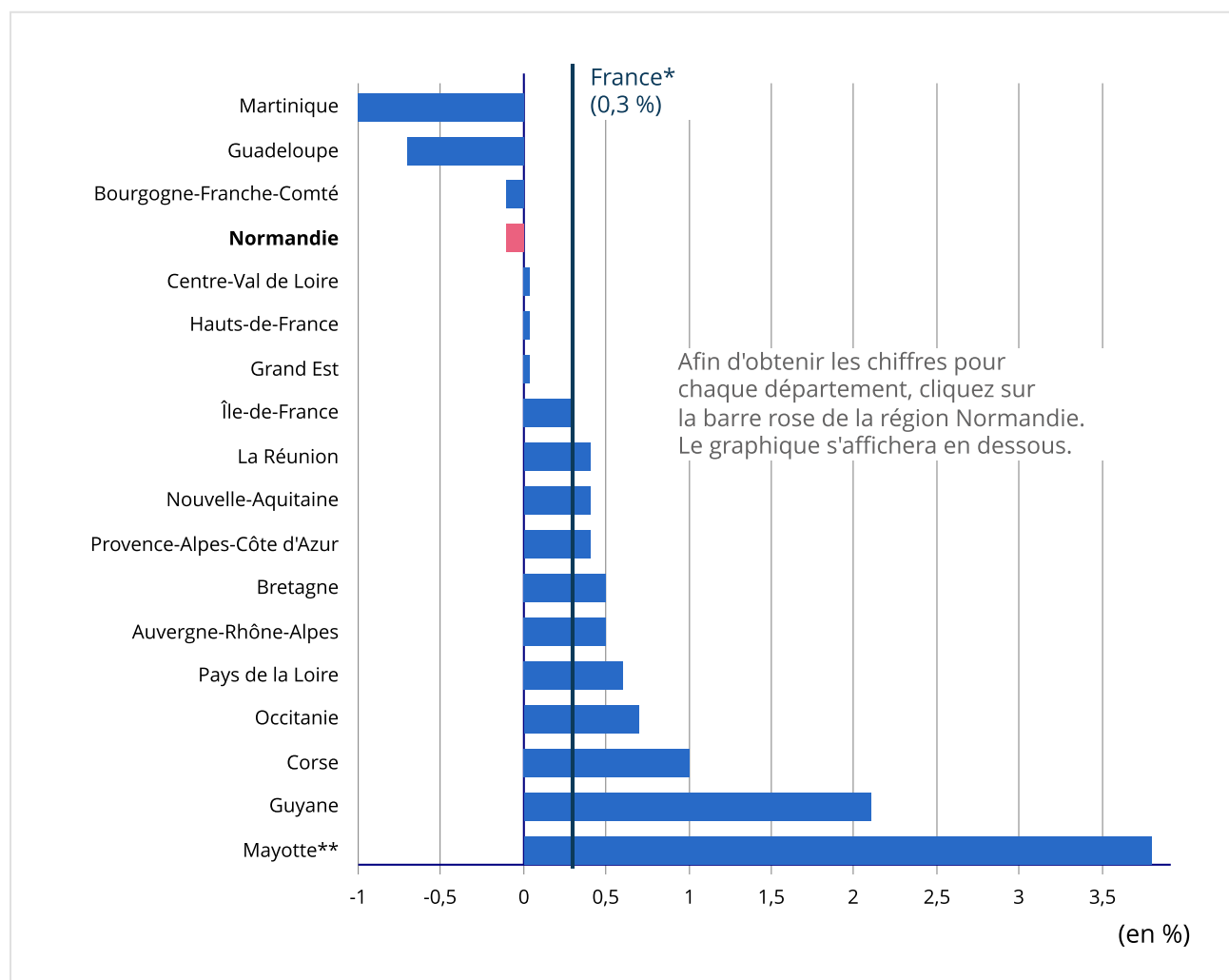
○ Soldes démographiques

○ Fécondité

○ Indice de vieillissement

## Une croissance démographique normande atone entre 2014 et 2020

Évolution annuelle moyenne de population entre 2014 et 2020



\* Pour la comparaison nationale, la France correspond à la France hors Mayotte

\*\* Mayotte : données 2017 et évolution 2012-2017

Pour cartographier ces données, cliquez ici : [Carte](#)

Source : Insee, recensements de la population.

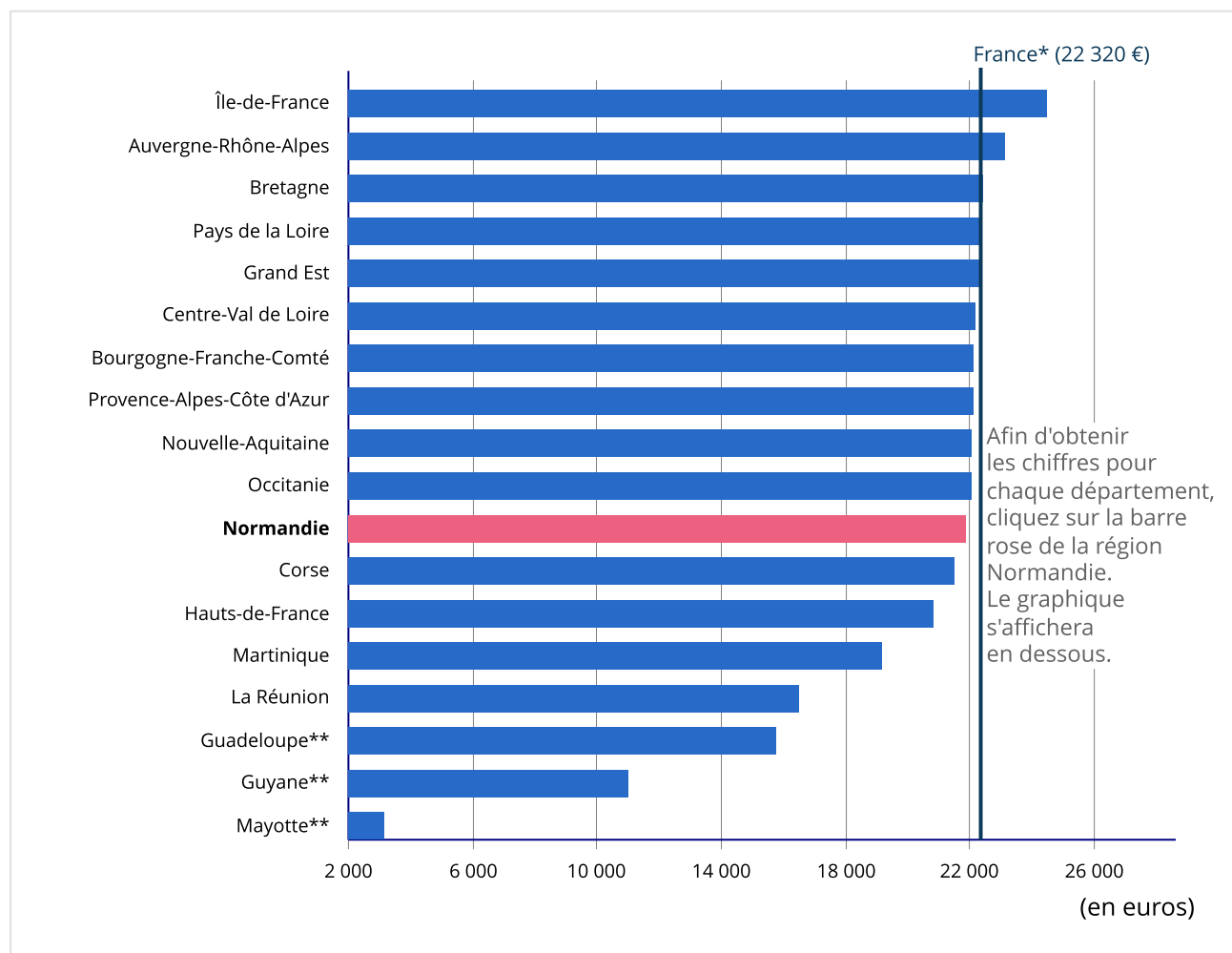
## Niveau de vie médian et pauvreté

Avec 21 820 euros par unité de consommation, le niveau de vie annuel médian des Normands en 2020 est inférieur à celui de l'ensemble des Français (22 320 euros par unité de consommation). En revanche, la pauvreté est un peu moins présente en Normandie qu'au niveau national : le taux de pauvreté est de 13,2 % en 2020, contre 14,8 % en France.

- Niveau de vie médian
- Taux de pauvreté

## Le niveau de vie médian normand au onzième rang des régions de France

Niveau de vie annuel médian en 2020



\* Pour la comparaison nationale, la France correspond à la France métropolitaine plus la Martinique et La Réunion

\*\* Données issues de l'enquête Budget de famille 2017

Pour cartographier ces données, cliquer ici : [Carte](#)

Définition : niveau de vie médian

Sources : Insee, Fichier localisé social et fiscal (Filosophi), enquête Budget de famille 2017.

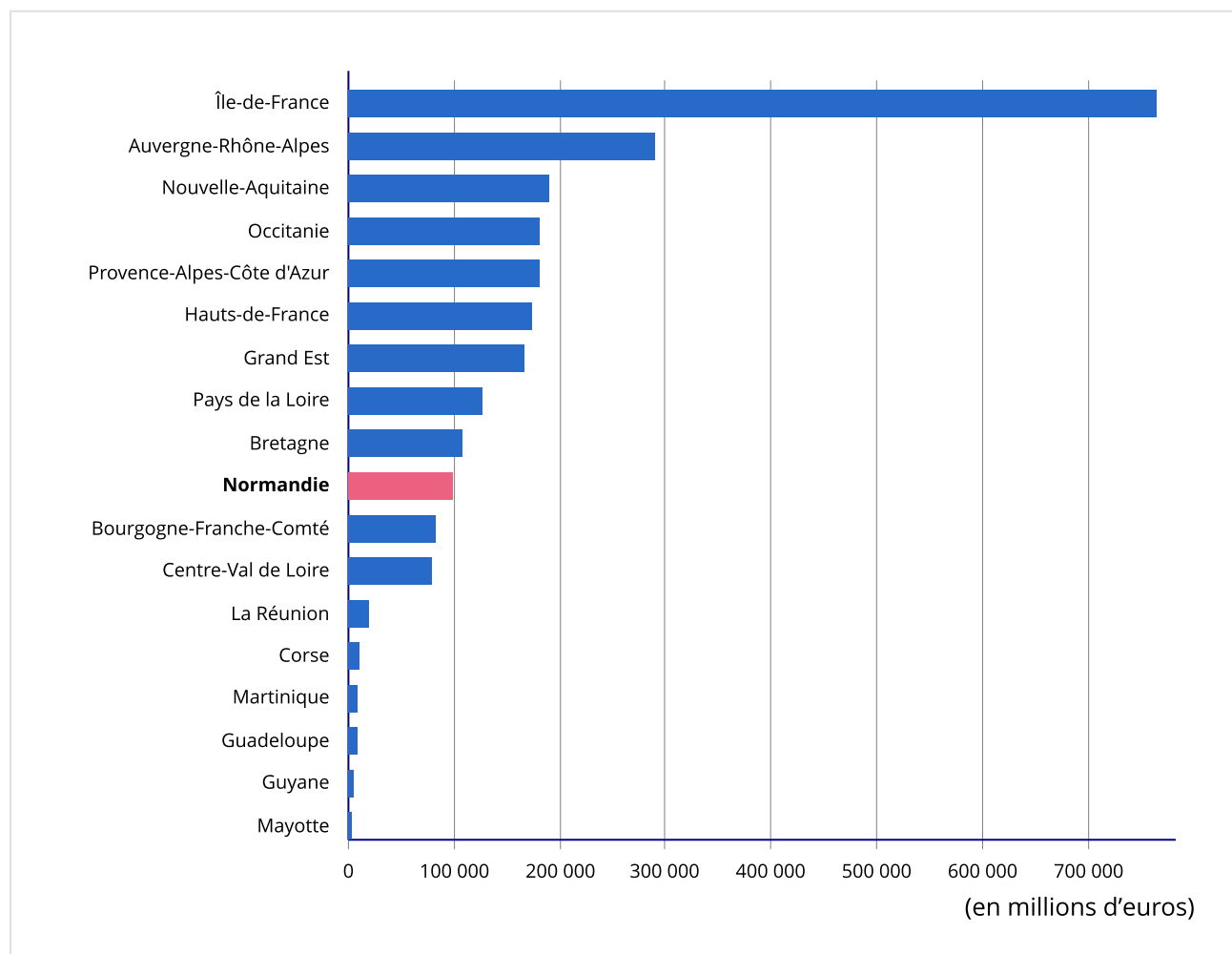
## Produit intérieur brut

Avec un produit intérieur brut (PIB) de 99 milliards d'euros en 2021, la Normandie représente 4 % de la production nationale de richesse. En rapportant cette production à la population ou au nombre d'emplois, les PIB par habitant et par emploi de la Normandie sont sensiblement inférieurs à la moyenne métropolitaine hors Île-de-France. Avec 19 % de la valeur ajoutée régionale dégagée par l'industrie, la Normandie est en proportion la région française la plus industrielle.

- **PIB en niveau**
- PIB par habitant
- PIB par emploi

## La Normandie représente 4 % de la production nationale

### Produit intérieur brut en 2021



Pour cartographier ces données, cliquer ici : [Carte](#)

Définition : produit intérieur brut

Source : Insee, *comptes régionaux (données semi-définitives)*.

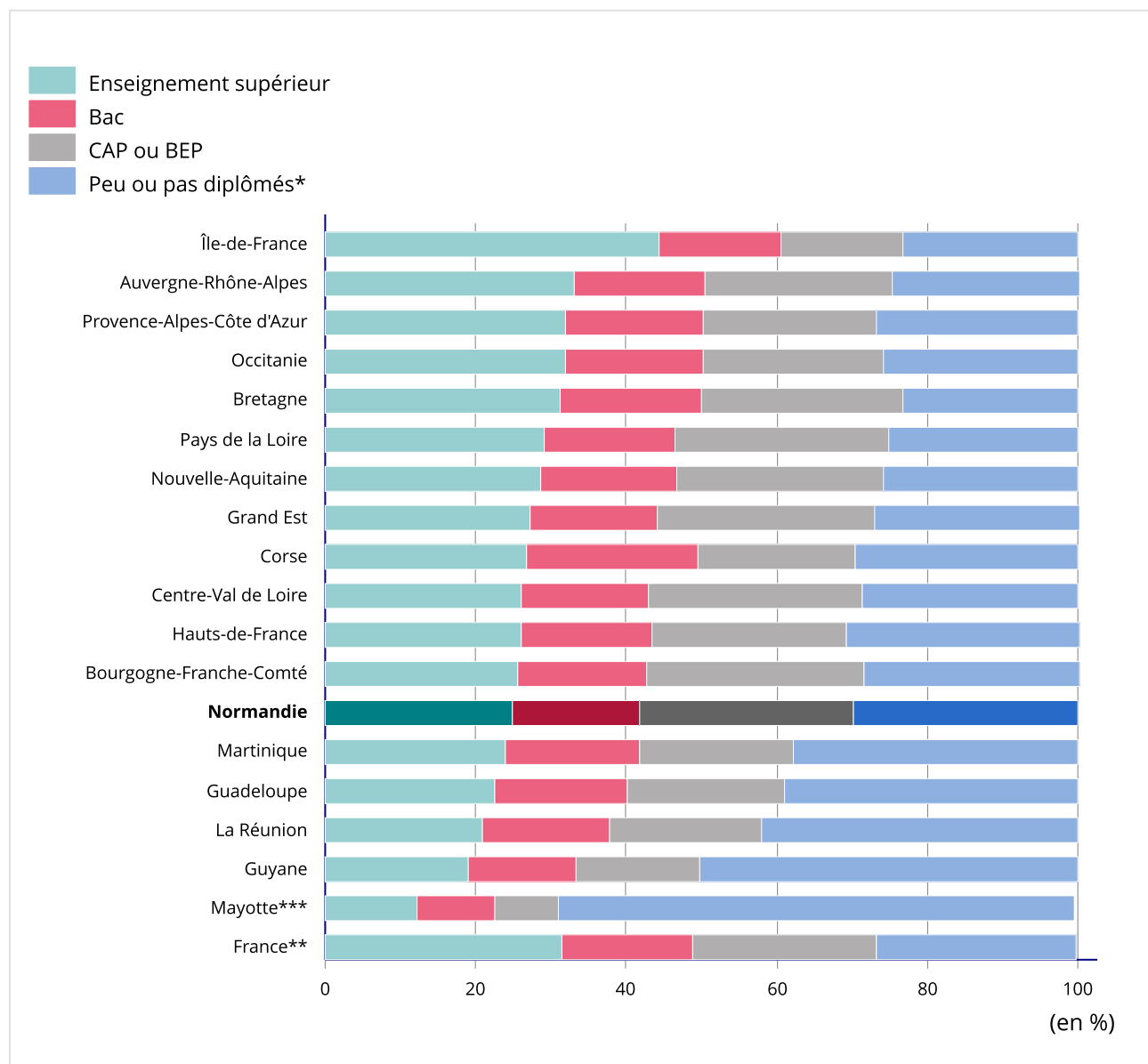
## Niveau d'éducation

La population normande est la plus faiblement diplômée des régions de France métropolitaine. La proportion des peu ou pas diplômés, parmi les personnes âgées de 15 ans ou plus et non scolarisées, ajoutée à celle des titulaires d'un CAP ou BEP, est la plus élevée des régions de France métropolitaine. À l'inverse, la proportion de diplômés du supérieur est la plus faible de toutes les régions de France métropolitaine. Même si des disparités en matière d'offre de formation de l'enseignement supérieur existent entre les départements normands, le taux de diplômés de l'enseignement supérieur est, dans tous, inférieur à la moyenne de métropole.

- Régions  
○ Départements

## La Normandie au dernier rang des régions de France métropolitaine pour la part des diplômés du supérieur

Diplôme le plus élevé des 15 ans ou plus non scolarisés en 2020



\* sans diplôme ou détenant au plus le brevet des collèges

\*\* Pour la comparaison nationale, la France correspond à la France hors Mayotte

\*\*\* Pour Mayotte, données du Recensement de la Population de 2017

Pour cartographier ces données, cliquer ici : [Carte](#)

Définition : niveau de diplôme

Champ : personnes de 15 ans ou plus.

Source : Insee, recensement de la population.

## Marché du travail

### Emploi total

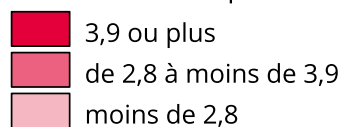
Avec 1,36 million d'emplois salariés et non salariés à la fin de l'année, l'emploi normand a augmenté de 3,1 % en 2021, après une stagnation en 2020. Cette hausse de l'emploi concerne tous les départements normands, de +2,1 % dans l'Orne à +3,7 % dans le Calvados. En Normandie, l'emploi industriel est davantage représenté que dans la plupart des autres régions, et plus particulièrement dans les départements de l'Eure, de la Manche et de l'Orne.

- **Emploi total**
- Emploi sectoriel
- Emploi sectoriel par département

## En 2021, l'emploi repart à la hausse en Normandie après une stagnation en 2020

Emploi total en 2021 et évolution entre 2020 et 2021

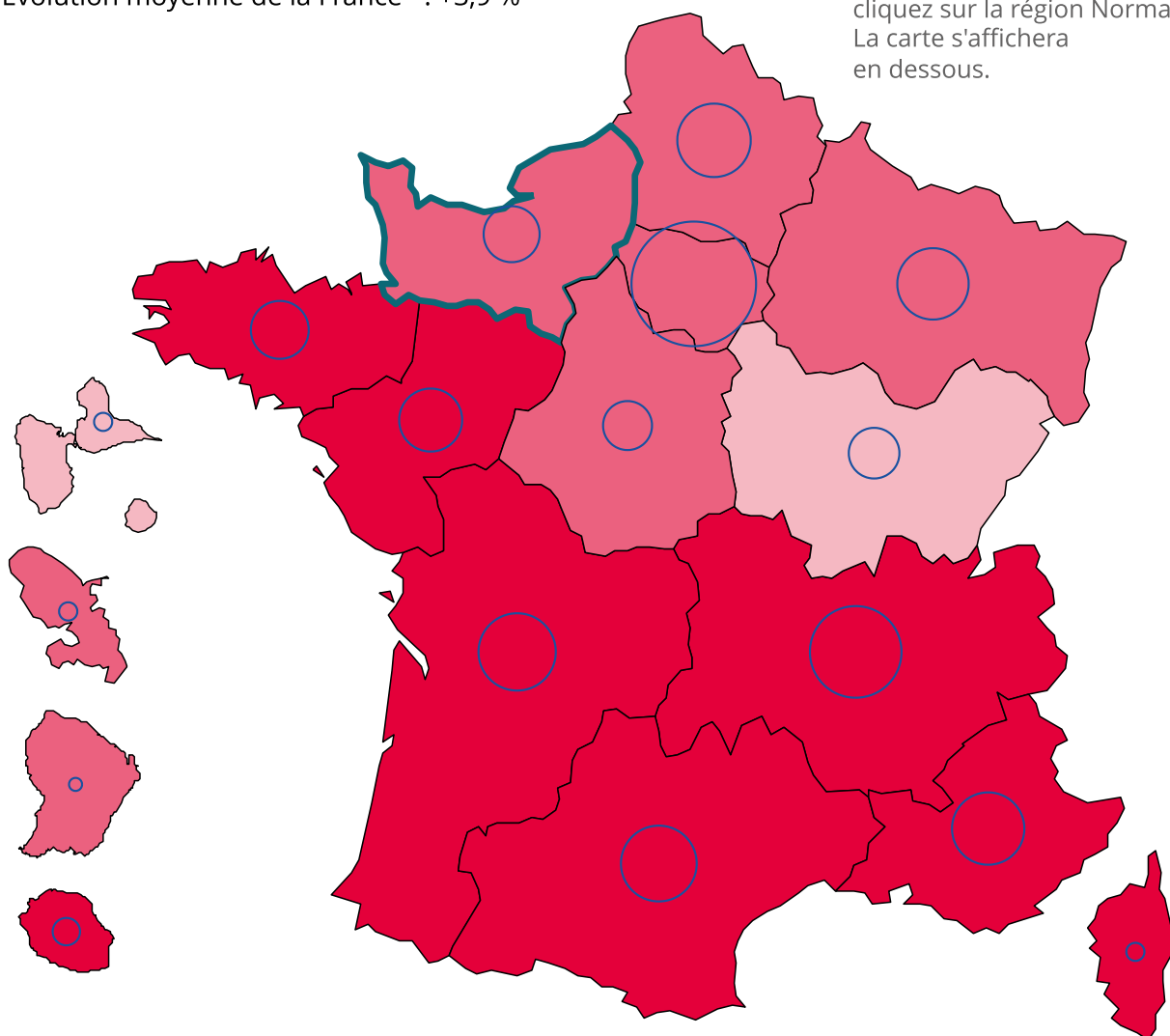
Évolution de l'emploi total entre 2020 et 2021 (en %)



○ Emploi total en 2021 (en milliers)

Évolution moyenne de la France\* : +3,9 %

Afin d'obtenir les chiffres pour chaque département, cliquez sur la région Normandie. La carte s'affichera en dessous.



\* Pour la comparaison nationale, la France correspond à la France hors Mayotte

L'emploi non salarié agricole des DOM est sous-estimé. Il ne tient pas compte des affiliés à la Mutualité sociale agricole (MSA).

Champ : personnes de 15 ans ou plus, emploi salarié ou non salarié.

Source : Insee, estimations d'emploi.

En 2020, près de 65 % des Normands âgés de 15 à 64 ans sont en situation d'emploi, soit la même proportion qu'au niveau national. Dans cette même tranche d'âge, les retraités sont en revanche un peu plus nombreux (8 %), en lien avec des carrières en moyenne plus courtes (proportion plus importante de salariés, en particulier dans l'industrie). Les élèves et étudiants sont quant à eux un peu moins nombreux en proportion (10 %), en raison de poursuites d'études moins longues et pour partie en dehors de la région.

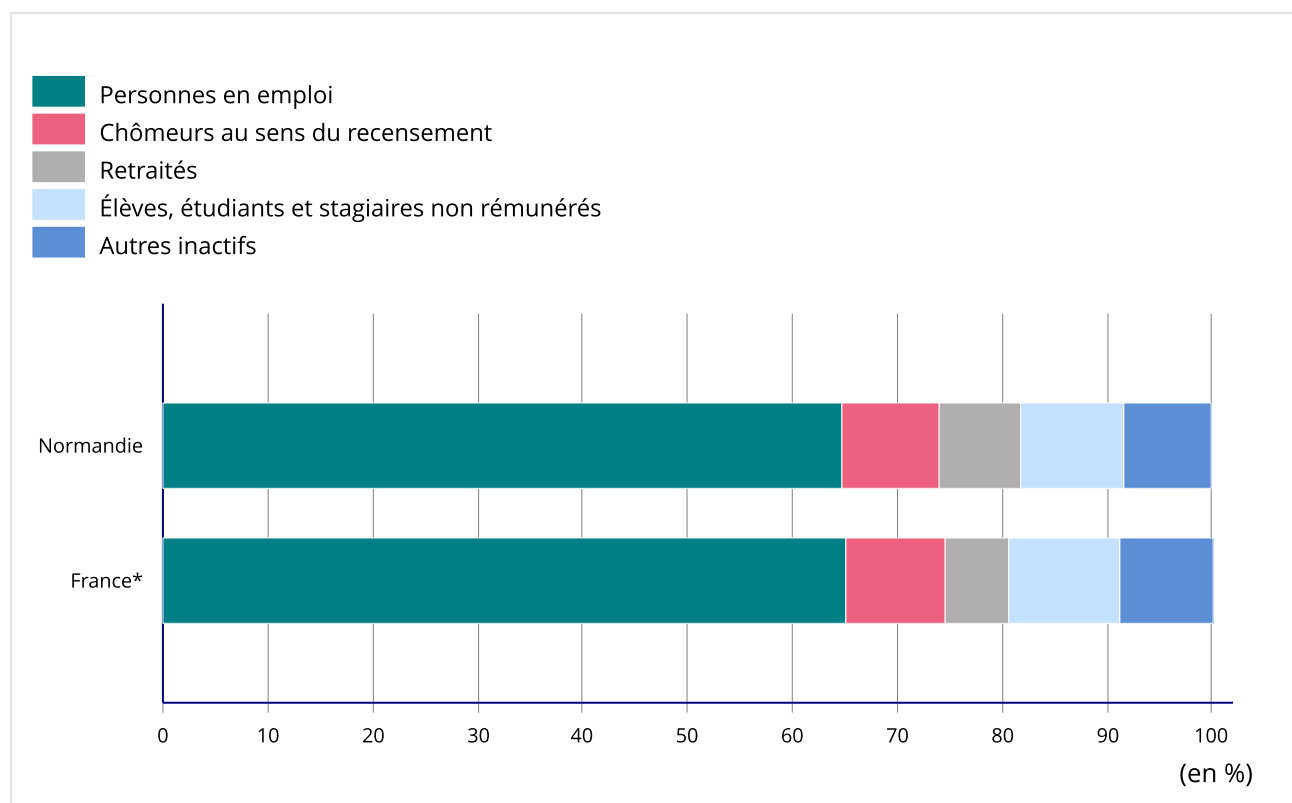
Le taux de chômage régional, longtemps supérieur à la moyenne nationale, se situe désormais en dessous. La Seine-Maritime et l'Eure restent les départements normands les plus touchés par le chômage, la Manche est relativement épargnée.

### ● Statut d'activité des 15-64 ans

○ Chômage

## Un peu moins d'élèves ou étudiants en Normandie, davantage de retraités

Population de 15 à 64 ans par statut d'activité et chômeurs au sens du recensement de la population en 2020



\* Pour la comparaison nationale, la France correspond à la France hors Mayotte

Définition : population active

Champ : personnes de 15 à 64 ans.

Source : Insee, recensement de la population exploitation principale.

## Avertissement

Les données chiffrées sont parfois arrondies (selon les règles mathématiques). Le résultat arrondi d'une combinaison de données chiffrées (qui fait intervenir leurs valeurs réelles) peut se trouver légèrement différent de celui que donnerait la combinaison de leurs valeurs arrondies.

## Pour en savoir plus

---

- › [Publications de la région.](#)
- › [Bilans économiques régionaux.](#)
- › [Tableau de bord de la conjoncture régionale.](#)
- › [Moins de trois millions de Normands à l'horizon 2070.](#)
- › [Dans les 50 prochaines années, la Normandie pourrait perdre 222 000 jeunes de 3 à 18 ans, dont déjà 93 000 d'ici 2030.](#)
- › [Une forte consommation d'espace pour l'habitat en Normandie, dans un contexte de faible croissance démographique.](#)
- › [Comparateur de territoire.](#)
- › [Dossier complet.](#)
- › [Publications et dossiers pédagogiques.](#)