

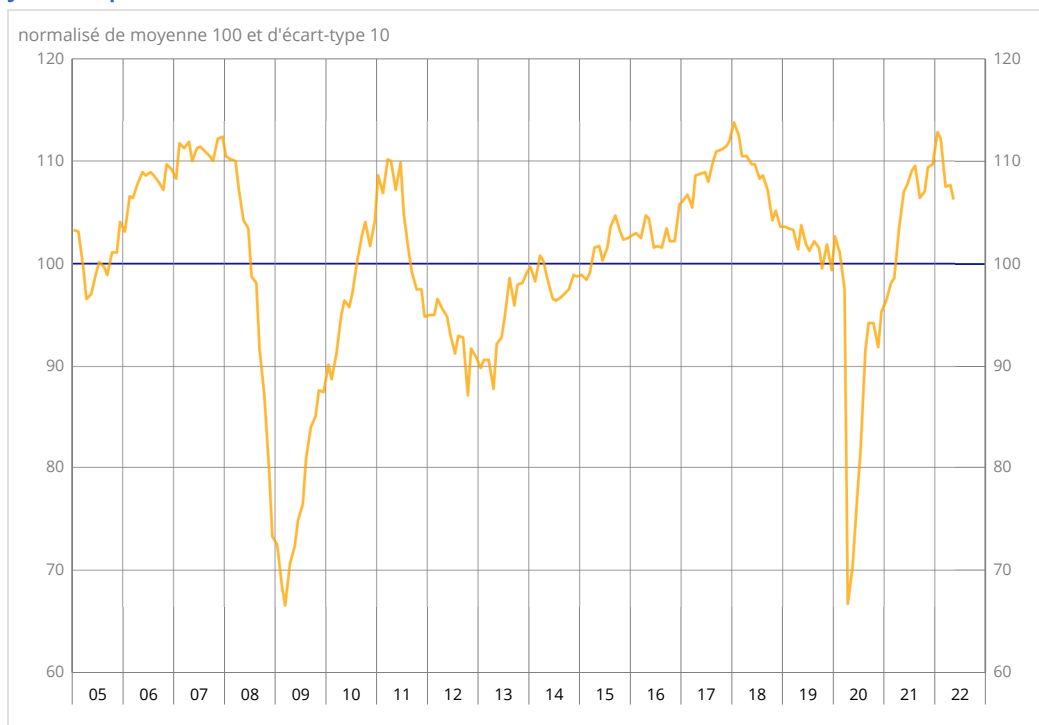
En mai 2022, le climat des affaires se détériore dans l'industrie manufacturière

ENQUÊTE MENSUELLE DE CONJONCTURE DANS L'INDUSTRIE - MAI 2022

Informations Rapides · 24 mai 2022 · n° 130

Selon les chefs d'entreprise interrogés en mai 2022, le climat des affaires dans l'industrie manufacturière se détériore. À 106, l'indicateur synthétique perd deux points, affecté par la baisse des soldes d'opinion sur les perspectives personnelles de production et sur les carnets de commandes étrangers. Le solde d'opinion sur l'évolution prévue des prix de vente repart à la hausse et atteint un nouveau record.

Indicateur synthétique du climat des affaires



Source : Insee

	Moy.*	févr.-22	mars-22	avr.-22	mai-22
Industrie manufacturière					
Indicateur synthétique	100	112	107	108	106
Production passée	5	16	12	12	12
Stocks de produits finis	12	2	5	11	7
Carnets de commandes globaux	-18	1	-3	-1	-2
Carnets de commandes étrangers	-14	-2	-1	2	-4
Évolution passée des effectifs	-9	10	11	11	9
Évolution prévue des effectifs	-10	15	12	12	11
Perspectives personnelles de production	6	25	11	10	6
Perspectives générales de production	-7	22	-3	-4	-9
Tendance prévue des prix de vente	3	45	54	45	55
Incertitude économique ressentie**	27	23	32	36	35

* Moyenne depuis 1976 pour les climats et les soldes sauf incertitude économique ressentie (avril 2021)

** Solde d'opinion non CVS

Source : Insee – enquête mensuelle de conjoncture dans l'industrie

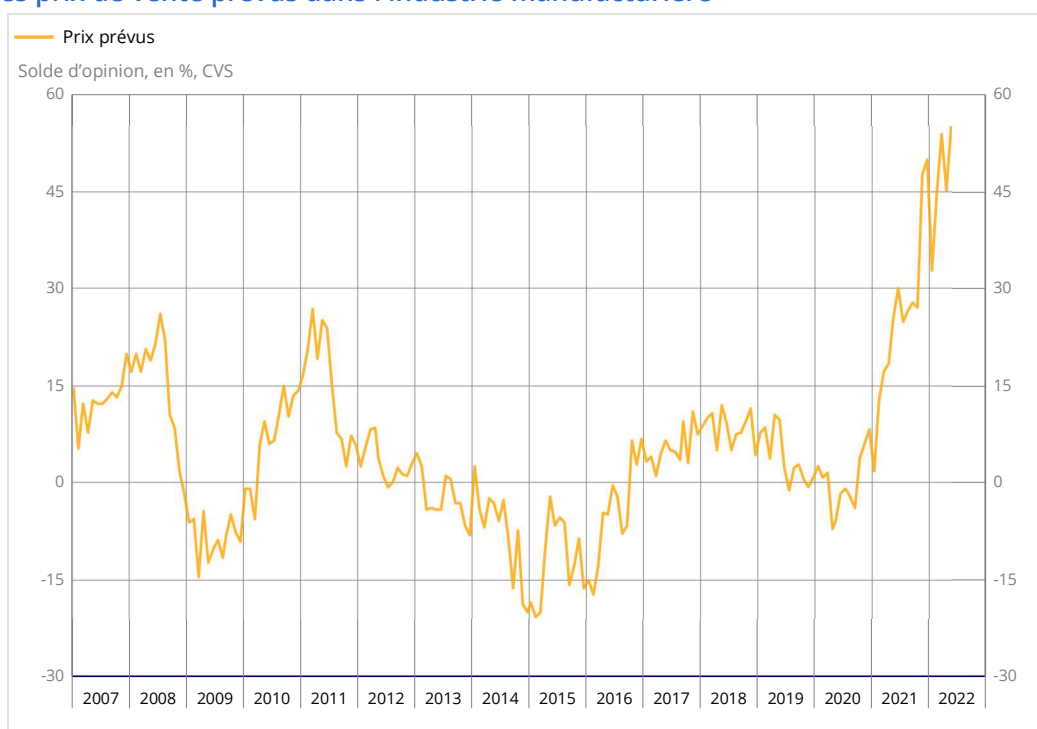
Les soldes d'opinion sur les perspectives de production au cours des trois prochains mois se dégradent

En mai 2022, le solde d'opinion sur les perspectives personnelles d'évolution de la production au cours des trois prochains mois se dégrade de nouveau et retombe au niveau de sa moyenne. Les perspectives générales de production se détériorent également ; le solde qui leur est associé repasse au-dessous de sa moyenne. Pour autant, le solde sur l'incertitude économique ressentie se rétracte légèrement tout en demeurant à un niveau élevé. Le solde sur l'évolution de la production au cours des trois derniers mois est quant à lui stable depuis mars, au-dessus de sa moyenne.

Le solde sur l'évolution prévue des prix de vente rebondit et atteint un niveau inédit depuis l'origine de la série (1990).

Les soldes d'opinion sur l'évolution, aussi bien passée que prévue, des effectifs diminuent légèrement mais restent à des niveaux élevés. Celui sur l'évolution prévue baisse depuis mars 2022.

Évolution des prix de vente prévus dans l'industrie manufacturière



Source : Insee

Le solde sur les carnets de commandes étrangers se rétracte

Les soldes d'opinion sur le niveau des carnets de commandes sont en baisse ce mois-ci. Celui sur les carnets de commandes globaux diminue à peine et se maintient bien au-dessus de sa moyenne. Le solde sur les carnets de commandes étrangers recule de manière plus marquée, en demeurant néanmoins lui aussi au-dessus de la sienne.

Le solde associé au niveau actuel des stocks de produits finis se replie, alors qu'il s'était rapproché de sa moyenne le mois dernier.

Les climats des affaires s'assombrissent dans la plupart des sous-secteurs de l'industrie manufacturière

L'indicateur du climat des affaires dans l'industrie agro-alimentaire poursuit sa baisse entamée en avril. Il est notamment tiré vers le bas par le solde d'opinion sur les carnets de commandes globaux. À l'inverse, les chefs d'entreprise indiquent que leurs carnets de commandes étrangers sont plus remplis que le mois dernier.

Dans la fabrication de biens d'équipement, l'indicateur de climat des affaires diminue mais demeure bien au-dessus de sa moyenne. Dans le sous-secteur des équipements électriques, l'indicateur du climat des affaires se dégrade assez nettement et rejoint sa moyenne.

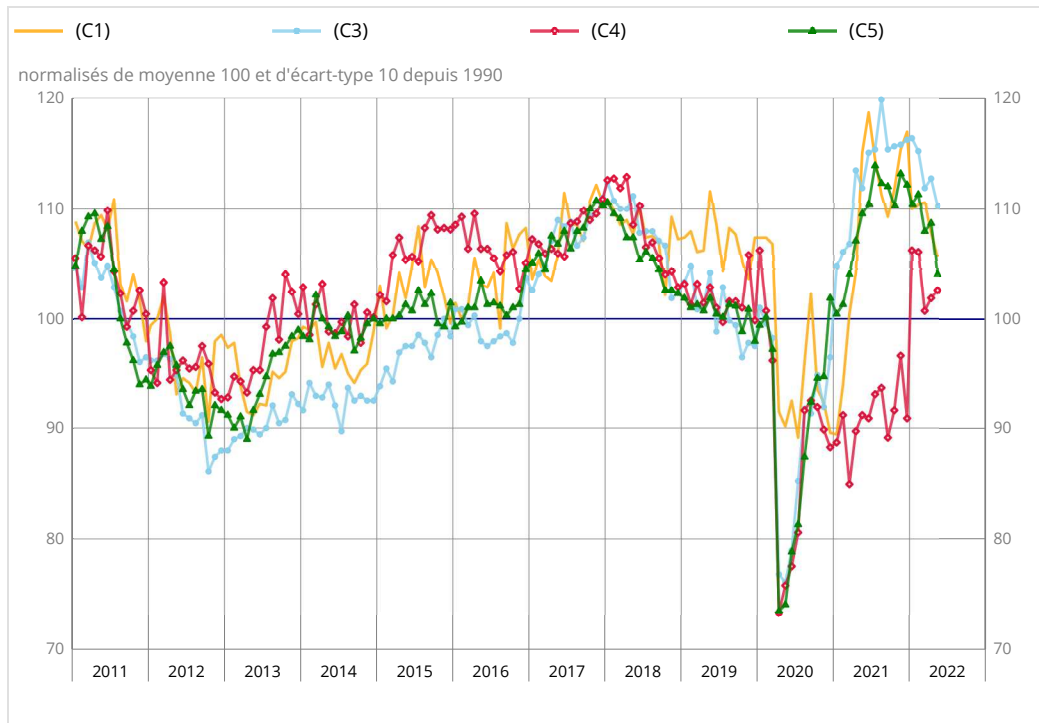
Dans la fabrication de matériels de transport l'indicateur du climat des affaires est quasi stable. Le solde d'opinion sur la production prévue se stabilise au-dessus de sa moyenne, tandis que les soldes sur les carnets de commandes fléchissent quelque peu. Le climat des affaires dans l'automobile demeure sous sa moyenne de longue période.

Enfin, le climat des affaires se détériore de manière marquée dans le secteur dit des « autres industries », en particulier dans le bois, papier, imprimerie, le caoutchouc, plasturgie et la chimie.

Révisions

Le climat des affaires dans l'industrie d'avril 2022 n'est pas révisé.

Climat des affaires dans les principaux sous-secteurs de l'industrie manufacturière



Légende : (C1) : agro-alimentaire - (C3) : biens d'équipement - (C4) : matériels de transport - (C5) : autres industries

Source : Insee

Indicateurs synthétiques du climat des affaires dans les sous-secteurs de l'industrie manufacturière

Normalisés de moyenne 100 et d'écart-type 10 depuis 1990

NA* : (A17) et [A38 et A64]	Poids** (%)	mars-22	avr.-22	mai-22
(C1) Agro-alimentaire	20	111	108	106
(C3) Biens d'équipement	11	112	113	110
[CI] Produits informatiques, électronique et optiques	3	114	115	114
[CJ] Équipements électriques	3	103	103	100
[CK] Machines et équipements	5	115	116	115
(C4) Matériels de transport	18	101	102	103
[CL1] Automobile	9	95	98	97
[CL2] Autres matériels de transport	9	103	103	103
(C5) Autres industries	46	108	109	104
[CB] Textile, habillement, cuir	2	109	106	108
[CC] Bois, papier, imprimerie	5	111	114	108
[CE] Chimie	8	106	106	100
[CG] Caoutchouc, plasturgie...	7	106	109	101
[CH] Métallurgie et autres produits métalliques	11	108	106	103
[CM] Autres industries manufacturières	9	108	109	109

* NA : Nomenclature agrégée, fondée sur la NAF rév.2.

** Poids utilisés pour agréger les soldes d'opinion sous-sectoriels.

Source : Insee – enquête mensuelle de conjoncture dans l'industrie

Pour en savoir plus

Un solde d'opinion est l'écart entre le pourcentage pondéré des réponses « supérieur à la normale » ou « en hausse » et le pourcentage pondéré des réponses « inférieur à la normale » ou « en baisse ».

Depuis les données définitives d'avril 2020, le mode de correction de la non-réponse a été modifié par rapport à la méthode usuelle qui consistait à compléter les réponses manquantes en reportant les dernières déclarations des entreprises non-répondantes. Les résultats sont à présent calculés sur la base des seules répondantes.

Des informations complémentaires (méthodologie simplifiée et détaillée, nomenclatures, etc.) sont disponibles par l'onglet « Documentation » de la page web de cette publication.

Les réponses à cette enquête ont été collectées entre le 27 avril 2022 et le 19 mai 2022.

Prochaine publication : le 23 juin 2022, à 8h45.

Contact presse : bureau-de-presse@insee.fr

Suivez-nous aussi sur Twitter @InseeFr : twitter.com/InseeFr



Institut national de la statistique et des études économiques
88 avenue Verdier, 92541 Montrouge Cedex
Directeur de la publication : Jean-Luc Tavernier
ISSN 0151-1475