

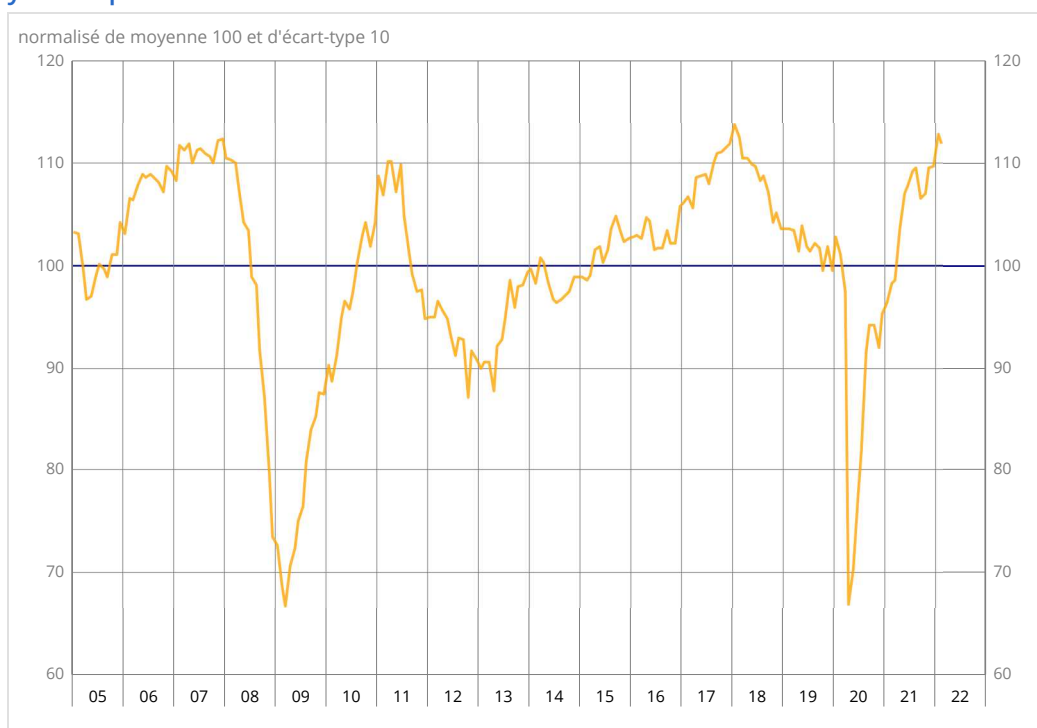
# En février 2022, le climat des affaires dans l'industrie manufacturière fléchit légèrement, tout en restant favorable

ENQUÊTE MENSUELLE DE CONJONCTURE DANS L'INDUSTRIE - FÉVRIER 2022

Informations Rapides · 23 février 2022 · n° 43

Selon les chefs d'entreprise interrogés en février 2022, le climat des affaires dans l'industrie manufacturière diminue à peine par rapport au mois précédent. À 112, l'indicateur perd un point mais reste bien au-dessus de sa moyenne (100). Ce fléchissement est lié à la baisse des soldes d'opinion sur la production passée et sur les carnets de commandes étrangers, tandis qu'à l'inverse les perspectives de production sont jugées plus favorables. Par ailleurs, le solde sur l'évolution prévue des prix de vente rebondit fortement.

## Indicateur synthétique du climat des affaires



Source : Insee

	Moy*	nov.-21	déc.-21	janv.-22	févr.-22
<b>Industrie manufacturière</b>					
Indicateur synthétique	100	109	110	113	112
Production passée	5	9	20	25	14
Stocks	12	-3	0	4	1
Carnets de commandes globaux	-18	-3	-8	-1	1
Carnets de commandes étrangers	-15	-3	-13	2	-2
Évolution passée des effectifs	-9	5	5	10	8
Évolution prévue des effectifs	-11	11	13	14	13
Perspectives personnelles de production	5	20	26	22	24
Perspectives générales de production	-7	19	21	15	22
Tendance prévue des prix de vente	3	48	50	33	45
Incertitude économique ressentie**	24	23	29	19	22

\* Moyenne depuis 1976 pour les climats et les soldes sauf incertitude économique ressentie (avril 2021)

\*\* Solde d'opinion non CVS

Source : Insee – enquête mensuelle de conjoncture dans l'industrie

## La production passée est jugée moins positivement qu'en janvier, mais les perspectives à trois mois sont plus favorables

En février 2022, le solde d'opinion sur la production passée se replie nettement. Toutefois, il demeure au-dessus de sa moyenne. À l'inverse, le solde sur la production prévue au cours des trois prochains mois croît légèrement. Il se situe bien au-delà de sa moyenne. De même, les perspectives générales de production dans le secteur sont jugées plus favorables que le mois précédent.

Les soldes d'opinion sur les carnets de commandes se situent également bien au-dessus de leur moyenne. Celui sur les carnets de commandes étrangers décroît quelque peu, tandis que celui sur les carnets de commandes globaux est au plus haut depuis février 2018.

Le solde associé au niveau actuel des stocks de produits fabriqués se replie légèrement après deux mois consécutifs de hausse et demeure bien en deçà de sa moyenne.

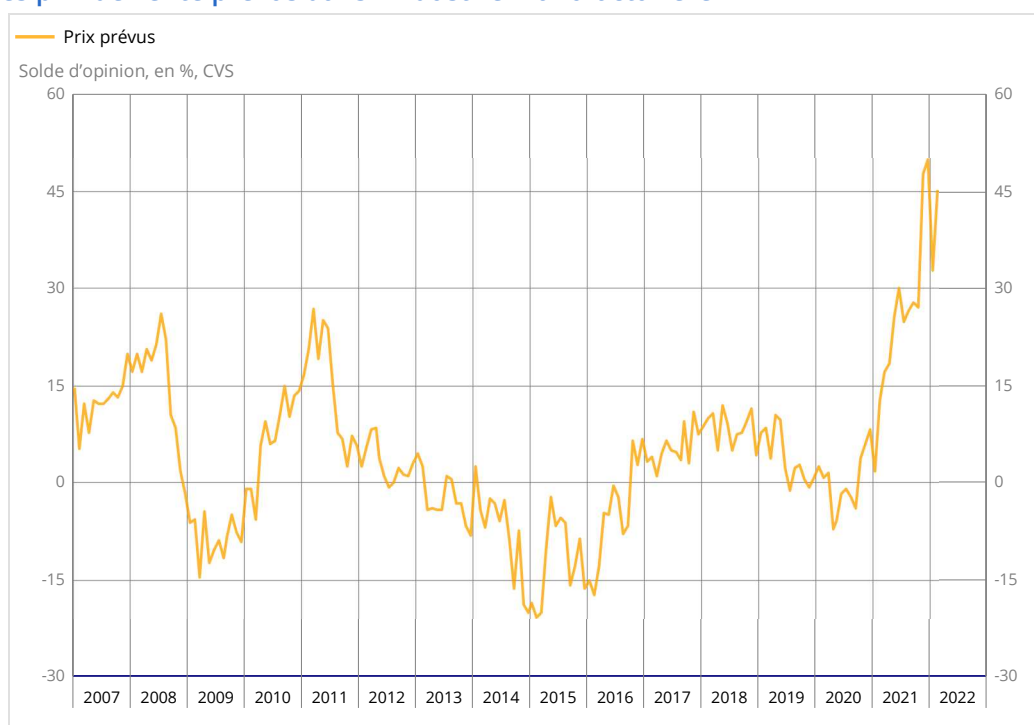
## Le solde sur l'évolution des prix de vente repart à la hausse

Après s'être nettement replié en janvier 2022, le solde sur l'évolution prévue des prix de vente au cours des trois prochains mois repart vivement à la hausse, se rapprochant de son niveau record observé en décembre dernier.

Par ailleurs, les chefs d'entreprise déclarent ressentir un peu plus d'incertitude économique à propos de l'avenir de leur entreprise que le mois dernier.

Les soldes sur l'évolution des effectifs, tant passée que prévue, diminuent quelque peu mais ils demeurent bien supérieurs à leur moyenne respective.

## Évolution des prix de vente prévus dans l'industrie manufacturière



Source : Insee

## Dans la fabrication de matériels de transport, le climat des affaires confirme son amélioration

Le climat des affaires dans les « autres industries » progresse légèrement ce mois-ci et demeure bien au-dessus de sa moyenne. Il est porté par le net rebond du solde sur les carnets de commandes globaux.

Dans l'industrie agro-alimentaire, le climat des affaires, qui avait nettement baissé le mois dernier, est stable, bien au-dessus de sa moyenne.

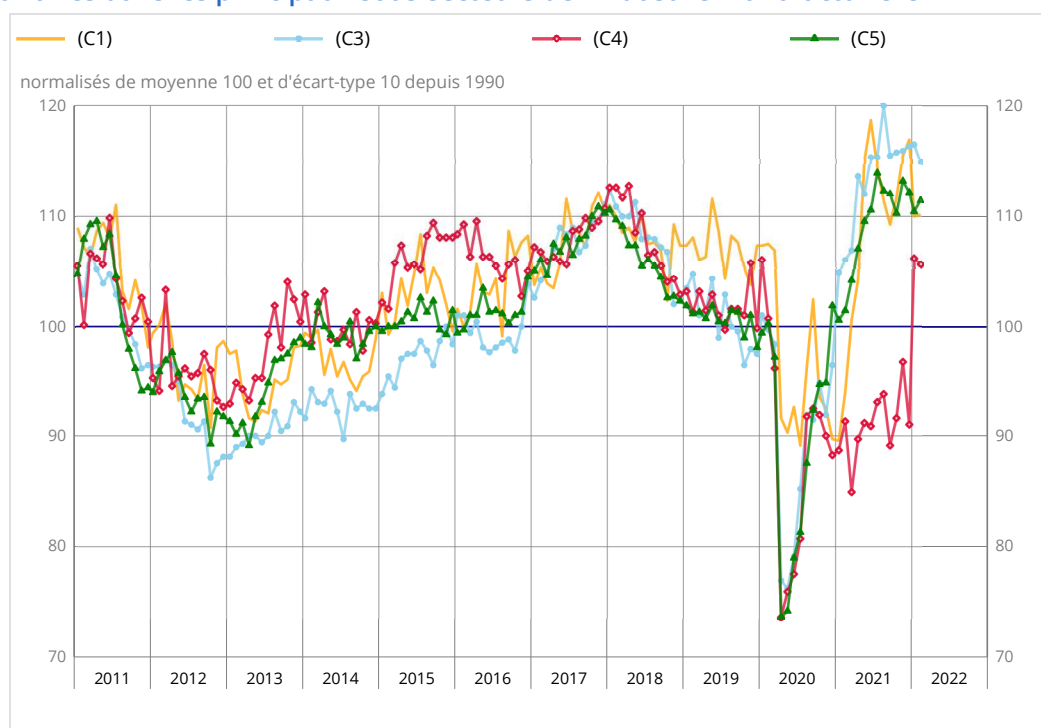
Dans la fabrication de matériels de transport, l'amélioration du climat des affaires observée le mois précédent se confirme. L'indicateur synthétique se stabilise en effet à 106, au-dessus de sa moyenne (100). Le solde sur les carnets de commandes globaux continue de se consolider, alors que celui sur les carnets de commandes étrangers se dégrade, redescendant sous sa moyenne.

Enfin, le climat des affaires dans la fabrication de biens d'équipement diminue légèrement mais demeure très au-dessus de sa moyenne.

## Révisions

Le climat des affaires dans l'industrie de janvier 2022 est revu à la hausse d'un point, en raison de l'intégration de réponses tardives de certaines entreprises.

### Climat des affaires dans les principaux sous-secteurs de l'industrie manufacturière



Légende : (C1) : agro-alimentaire - (C3) : biens d'équipement - (C4) : matériels de transport - (C5) : autres industries

Source : Insee

## Indicateurs synthétiques du climat des affaires dans les sous-secteurs de l'industrie manufacturière

Normalisés de moyenne 100 et d'écart-type 10 depuis 1990

NA* : (A17) et [A38 et A64]	Poids** (%)	déc.-21	janv.-22	févr.-22
<b>(C1) Agro-alimentaire</b>	<b>20</b>	<b>117</b>	<b>110</b>	<b>110</b>
<b>(C3) Biens d'équipement</b>	<b>11</b>	<b>116</b>	<b>117</b>	<b>115</b>
[CI] Produits informatiques, électroniques et optiques	3	114	116	113
[CJ] Équipements électriques	3	115	113	107
[CK] Machines et équipements	5	116	117	118
<b>(C4) Matériels de transport</b>	<b>18</b>	<b>91</b>	<b>106</b>	<b>106</b>
[CL1] Automobile	9	100	107	108
[CL2] Autres matériels de transport	9	85	105	101
<b>(C5) Autres industries</b>	<b>46</b>	<b>112</b>	<b>110</b>	<b>111</b>
[CB] Textile, habillement, cuir	2	111	108	107
[CC] Bois, papier, imprimerie	5	116	115	115
[CE] Chimie	8	113	104	114
[CG] Caoutchouc, plasturgie...	7	112	108	110
[CH] Métallurgie et autres produits métalliques	11	104	107	104
[CM] Autres industries manufacturières	9	117	118	117

\* NA : Nomenclature agrégée, fondée sur la NAF rév.2.

\*\* Poids utilisés pour agréger les soldes d'opinion sous-sectoriels.

Source : Insee – enquête mensuelle de conjoncture dans l'industrie

## Pour en savoir plus

Pour les questions à trois modalités, un solde d'opinion est l'écart entre le pourcentage pondéré des réponses « supérieur à la normale » ou « en hausse » et le pourcentage de réponses « inférieur à la normale » ou « en baisse ».

Depuis les données définitives d'avril 2020, le mode de correction de la non-réponse a été modifié par rapport à la méthode usuelle qui consistait à compléter les réponses manquantes en reportant les dernières déclarations des entreprises non-répondantes. Les résultats sont à présent calculés sur la base des seules répondantes.

Des informations complémentaires (méthodologie simplifiée et détaillée, nomenclatures, etc.) sont disponibles par l'onglet « Documentation » de la page web de cette publication.

Les réponses à cette enquête ont été collectées entre le 27 janvier 2022 et le 18 février 2022.

Prochaine publication le 24 mars 2022 à 8h45.

Contact presse : [bureau-de-presse@insee.fr](mailto:bureau-de-presse@insee.fr)

Suivez-nous aussi sur Twitter @InseeFr : [twitter.com/InseeFr](https://twitter.com/InseeFr)



Institut national de la statistique et des études économiques  
88 avenue Verdier, 92541 Montrouge Cedex  
Directeur de la publication : Jean-Luc Tavernier  
ISSN 0151-1475